

# Webforum

Nya funktioner i version 15.3

## Innehåll

<b>Om detta dokument</b> .....	<b>3</b>
<b>Översikt</b> .....	<b>4</b>
<b>Systemhuvud</b> .....	<b>5</b>
Omdesignat systemhuvud med användarbild .....	5
<b>Startsida</b> .....	<b>5</b>
Möjlighet att formatera text i Info .....	5
<b>Dokument</b> .....	<b>6</b>
Ny plugin för Internet Explorer .....	6
Övriga förändringar .....	6
<b>Kontakter</b> .....	<b>7</b>
Omdesignad kontaktmodul med användarbilder .....	7
<b>Projekt</b> .....	<b>8</b>
Förändrad struktur på projektdetaljsidan .....	8
Konfigurering av projektfält och funktioner .....	10
Migrering av standardfält till flexibla fält.....	11
Standardfilter i projektlistan .....	13
Ökat antal analyserbara fält i analys.....	13
<b>Projektkontor</b> .....	<b>14</b>
Aktivitetsbeskrivning för faser .....	14
<b>Ärende</b> .....	<b>15</b>
Summeringar i ärendelistan .....	15
Förbättringar vid export av ärenden.....	16
<b>Risk</b> .....	<b>17</b>
Förbättringar i riskdetaljsidan.....	17
Parameter för val av axel för sannolikhet och konsekvens .....	18

## Om detta dokument

Det här dokumentet beskriver den viktigaste nya funktionaliteten i Webforums release 15.3. Det innehåller ny funktionalitet i alla tjänster, d v s Teamwork och Professional. Det betyder att inte alla kunder har tillgång till all funktionalitet som beskrivs här.

Om du är intresserad av att få tillgång till funktioner som ni inte har just nu, kontakta Webforum eller en Webforumpartner.

# Översikt

Följande funktioner är nya:

<b>Modul/Funktion</b>	<b>Beskrivning av ändringar</b>
<b>Systemhuvud</b>	Omdesignat systemhuvud med användarbild
<b>Start</b>	Möjlighet att formatera text i Info
<b>Dokument</b>	Ny plugin för Internet Explorer
	Övriga förändringar
<b>Kontakter</b>	Omdesignad kontaktmodul med användarbilder
<b>Projekt</b>	Förändrad struktur på projektdetaljsidan
	Konfigurering av projektfält och funktioner
	Migrering av standardfält till flexibla fält
	Standardfilter i projektlistan
	Ökat antal analyserbara fält i analys
<b>Projektkontor</b>	Aktivitetsbeskrivning för faser
<b>Ärende</b>	Summeringar i ärendelistan
	Förbättringar vid export av ärenden
<b>Risk</b>	Förbättringar i riskdetaljsidan
	Parameter för val av axel för sannolikhet och konsekvens

# Systemhuvud

## **Omdesignat systemhuvud med användarbild**

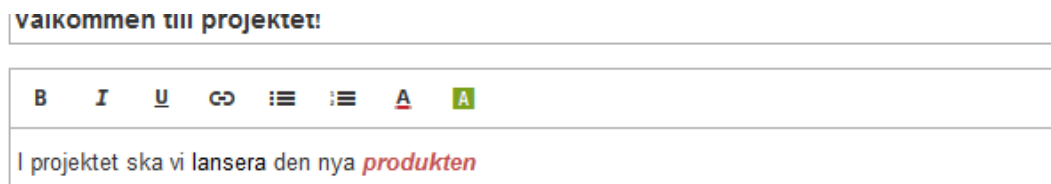
Sidhuvudet som används i hela systemet har fått ett nytt utseende. Vissa menyer har flyttats ihop för att minska mängden information som visas. Det har nu blivit möjligt för användaren att ladda upp en bild som visas i sidhuvudet och i den omdesignade kontaktmodulen. Denna bild kommer att visas på fler ställen i systemet i framtiden.



# Startsida

## **Möjlighet att formatera text i Info**

Det är nu möjligt att formatera texten i Info-rutan på startsidan med en editor. Det innebär att texten kan göras fet, kursiv och understruken, att länkar kan läggas in och att numrerade listor och punktlister kan skapas.



# Dokument

## ***Ny plugin för Internet Explorer***

En ny plugin har utvecklats för Internet Explorer. Den stödjer samma funktionalitet som dagens plugin: redigera online och drag-och-släpp. Den nya pluginen kommer att göras tillgänglig för alla kunder över de närmaste månaderna. Pluginen fungerar på 32 bitars IE9, IE10 och IE11 precis som dagens plugin. Det finns också en plugin för Firefox. En version för Chrome är under utveckling.

## ***Övriga förändringar***


Ett antal mindre förbättringar har gjorts i dokumentarkivet:


- Det är möjligt att välja “Låst” (datum) och “Låst av” som kolumner
- “Mapp” har lagts till som kolumn för korgar och samlingar
- Det har blivit möjligt att söka efter dokument av en viss filtyp
- En beskrivning har lagts till för dokumenttyper

# Kontakter

## ***Omdesignad kontaktmodul med användarbilder***

Modulen Kontakter har gjorts om från grunden för att bli mer användarvänlig. Den visar nu bilder på alla användare som laddat upp en bild i sidhuvudet.

fredrik	🔍	Alla grupper	▼	<input type="checkbox"/> Visa projektgrupper	<a href="#">Exportera lista</a>
Förnamn ▲	Efternamn	E-postadress			
 Fredrik	Adolfsson	✉ fredrik.adolfsson@webforum.com			



**Fredrik Adolfsson**  
Webforum  
✉ fredrik.adolfsson@webforum.com

[Ladda ned kontakt \(vCard\)](#)




# Projekt

## Förändrad struktur på projektdetaljsidan




Följande förändringar har införts i projektdetaljsidan:

- Nytt verktygsfält
- Fliken är uppdelad i två horisontella flikar
  - Generellt: Innehåller data relaterat till projektet
  - Inställningar: Innehåller inställningsparametrar för projektet
- Översta delen av sidan innehåller standardfält och flexibla fält. Standardfälten visas först och följs direkt av de flexibla fälten
- Flerradiga flexibla fält startar alltid på en ny rad och är dynamiska i storlek beroende på textmängd.

### Verktygsfältet




	Sparar ändringar i projektet
	Skriver ut projektrapporten
	Öppnar historikdialogen


### ERP

*Verktygsfältet i projektdetaljen*

### ERP



Beskrivning  
 xxx xxx xxx xxx xxx xxx xxx xxx xxx xxx xxx xxx xxx xxx xxx xxx  
 xxx xxx xxx  
 xxx xxx xxx xxx xxx xxx xxx xxx xxx xxx xxx xxx xxx  
 xxx xxx xxx xxx xxx xxx xxx xxx xxx xxx xxx xxx xxx  
 xxx xxx xxx xxx xxx

Noteringar  
 xxx xxx xxx xxx xxx xxx xxx xxx xxx xxx xxx xxx xxx xxx xxx xxx  
 xxx xxx xxx  
 xxx xxx xxx xxx xxx xxx xxx xxx xxx xxx xxx xxx xxx  
 xxx xxx xxx xxx xxx xxx xxx xxx xxx xxx xxx xxx xxx  
 xxx xxx xxx xxx xxx

*Projektdetaljen har nu två horisontella flikar*



## ERP

Details	Resources	Planning	Issues	Risks	Reports	Permissions
<div style="display: flex; justify-content: space-between;"> <span>📄</span> <span>📁</span> <span>🔍</span> </div>						
<div style="display: flex;"> <div style="width: 20px;"> <span>✎</span> <span>⚙️</span> </div> <div style="width: 80%;"> <div style="background-color: #e0f2f1; padding: 10px; margin-bottom: 5px; text-align: center;">Standardfält och flexibla fält</div> <div style="background-color: #e0f2f1; padding: 10px; margin-bottom: 5px; text-align: center;">Projektstatus</div> <div style="background-color: #e0f2f1; padding: 10px; margin-bottom: 5px; text-align: center;">Earned value</div> <div style="background-color: #e0f2f1; padding: 10px; margin-bottom: 5px; text-align: center;">Projekttroller</div> <div style="background-color: #e0f2f1; padding: 10px; margin-bottom: 5px; text-align: center;">Portfölj</div> <div style="background-color: #e0f2f1; padding: 10px; margin-bottom: 5px; text-align: center;">Avdelning/Organisation</div> <div style="background-color: #e0f2f1; padding: 10px; margin-bottom: 5px; text-align: center;">Relaterade dokument</div> </div> </div>						

*Sidstruktur för fliken Allmänt*

## ERP

Projektdetaljer	Resurser	Planering	Ärenden	Risker	Rapporter	Behörigheter																
<div style="display: flex; justify-content: space-between;"> <span>📄</span> <span>📁</span> <span>🔍</span> </div>																						
<div style="display: flex;"> <div style="width: 20px;"> <span>✎</span> <span>⚙️</span> </div> <div style="width: 80%;"> <table style="width: 100%; border-collapse: collapse;"> <tr> <td style="width: 50%;">Standardpris</td> <td style="width: 50%;">Standardkostnad</td> </tr> <tr> <td><input type="text" value="0,00"/></td> <td><input type="text" value="0,00"/></td> </tr> <tr> <td colspan="2">Förloppsindikator baserad på</td> </tr> <tr> <td><input type="text" value="% Klar"/></td> <td><input type="text" value="Stapelfärg Gantt i projektkontoret"/></td> </tr> <tr> <td><input checked="" type="checkbox"/> Visa i projektkontoret</td> <td><input checked="" type="checkbox"/> Använd projektmapp</td> </tr> <tr> <td><input type="checkbox"/> Projektmall</td> <td><input checked="" type="checkbox"/> Fakturerbart</td> </tr> <tr> <td></td> <td><input checked="" type="checkbox"/> Aktivt</td> </tr> <tr> <td></td> <td><input checked="" type="checkbox"/> Visa i Start och Min vy</td> </tr> </table> </div> </div>							Standardpris	Standardkostnad	<input type="text" value="0,00"/>	<input type="text" value="0,00"/>	Förloppsindikator baserad på		<input type="text" value="% Klar"/>	<input type="text" value="Stapelfärg Gantt i projektkontoret"/>	<input checked="" type="checkbox"/> Visa i projektkontoret	<input checked="" type="checkbox"/> Använd projektmapp	<input type="checkbox"/> Projektmall	<input checked="" type="checkbox"/> Fakturerbart		<input checked="" type="checkbox"/> Aktivt		<input checked="" type="checkbox"/> Visa i Start och Min vy
Standardpris	Standardkostnad																					
<input type="text" value="0,00"/>	<input type="text" value="0,00"/>																					
Förloppsindikator baserad på																						
<input type="text" value="% Klar"/>	<input type="text" value="Stapelfärg Gantt i projektkontoret"/>																					
<input checked="" type="checkbox"/> Visa i projektkontoret	<input checked="" type="checkbox"/> Använd projektmapp																					
<input type="checkbox"/> Projektmall	<input checked="" type="checkbox"/> Fakturerbart																					
	<input checked="" type="checkbox"/> Aktivt																					
	<input checked="" type="checkbox"/> Visa i Start och Min vy																					

*Konfigurationsfliken*

**ERP**

Projekt detaljer   Resurser   Planering   Ärenden   Risker   Rapporter   Behörigheter

Projektnamn\* ERP   Projektnummer 2004   Status Pågår

Startdatum för projekt\* 2012-03-14   Slutdatum för projekt 2016-06-30   Valuta\* EUR Euro

Beskrivning

xxxx xxxx xxxx xxxx xxxx xxxx xxxx xxxx xxxx xxxx xxxx xxxx xxxx xxxx xxxx  
 xxxx xxxx xxxx  
 xxxx xxxx xxxx xxxx xxxx xxxx xxxx xxxx xxxx xxxx xxxx  
 xxxx xxxx xxxx xxxx xxxx xxxx xxxx xxxx xxxx xxxx xxxx  
 xxxx xxxx xxxx xxxx xxxx

Organisation Marknad   Prioritet\* 5   Land Europa   Sverige

Noteringar

xxxx xxxx xxxx xxxx xxxx xxxx xxxx xxxx xxxx xxxx xxxx xxxx xxxx xxxx  
 xxxx xxxx xxxx  
 xxxx xxxx xxxx xxxx xxxx xxxx xxxx xxxx xxxx xxxx xxxx  
 xxxx xxxx xxxx xxxx xxxx xxxx xxxx xxxx xxxx xxxx xxxx  
 xxxx xxxx xxxx xxxx xxxx

*Flerradiga flexibla fält*

### **Konfigurering av projektfält och funktioner**

Det är nu möjligt att konfigurera vilka standardfält och funktioner som ska användas för projekt.

Inställningarna görs i sektionen Tillgängliga fält och funktioner för projekt i sidan Systemparametrar.

Konfigureringen görs för hela webbbarbetsplatsen.

Tillgängliga fält och funktioner för projekt	
Fält / Funktion	Aktiv
Kund	<input type="checkbox"/>
Proj. Nr.	<input checked="" type="checkbox"/>
Status	<input checked="" type="checkbox"/>
Start and End date(SE)	<input checked="" type="checkbox"/>
Valuta	<input checked="" type="checkbox"/>
Huvudprojekt	<input type="checkbox"/>
Projektledare och påminnelse för statusrapportering	<input type="checkbox"/>
Portfölj	<input type="checkbox"/>
Dokument	<input type="checkbox"/>
Projektstatus	<input checked="" type="checkbox"/>
Earned Value	<input type="checkbox"/>
Projekttroller	<input type="checkbox"/>
Avdelnings/organisationsnamn	<input type="checkbox"/>

*Inställning av fält och funktioner i systemparametrar*

Fält och funktioner som valts att ej visas döljs på följande platser:

- Projektdetaljen
- Projekthistoriken
- Projektlistans inställning av vilka kolumner som ska visas och sorteras på.

- Projektkontorslistans inställning av vilka kolumner som ska visas och sorteras på.
- Projektkontorets detaljsida
- Utskrift av projektrapporten
- Analys

**Kund:** Det måste finnas en defaultkund definierad för att kunna avaktivera kundfältet.

**Startdatum:** Om fältet startdatum inte är aktiverat kommer dagens datum att sättas i databasen vid skapande av ett nytt projekt.

**Valuta:** Om valuta inte är aktiverat kommer värdet i systemparametrar att användas vid skapande av ett nytt projekt.

**Status:** Om fältet status inte är aktiverat kommer det att lämnas tomt i databasen.

**Projektledare:** Om fältet projektledare inte är aktiverat:

- Kryssrutan Påminnelse om statusrapport aktiverad visas ej.
- Ikonen Statusrapport i projektkontoret visas ej.
- E-postpåminnelser om att statusrapportera skickas inte ut.

### ***Migrering av standardfält till flexibla fält***

För att förenkla systemet och samtidigt göra det mer flexibelt har ett antal av de fasta fälten gjorts om till flexibla fält. Intentionen är att varje kund själv ska kunna konfigurera systemet för sina egna behov.

Följande fält har konverterats till flexibla fält:

- Projektkategori
- Kategori 1
- Kategori 2
- Budget
- Förbrukat
- Prognos
- Kommentarer
- Interna kommentarer
- Beskrivning
- Er referens
- Vår referens
- Referens

Fält som inte används har raderats.

Alla fält som konverterats till flexibla fält har flyttas till området för flexibla fält på skärmen. Ordningen på fälten är den samma som nuvarande fältordning. I exemplet nedan kommer fältordningen att bli (engelska fältnamn):

- Organization

- Priority
- Budget
- Spent
- Forecast
- Comments

...OSV

Fältens ordningsföljd kan ändras på normalt sätt i Flexibla fält – Projekt under Adminfliken.

The screenshot shows the 'Details' tab of a project form. At the top, there are tabs for 'Resources', 'Planning', 'Issues', 'Risks', 'Reports', and 'Permissions'. The main form contains several sections:

- Project Information:** Fields for Customer Name (Reseföretaget Sverige), Project Name (CRM-projekt), Status (In Progress), Currency (SEK Swedish Krona), Default Rate (800.00), Default Cost (0.00), Project start date (01/11/2009), Project End Date (31/12/2010), and Parent Project.
- Custom Fields:** A section with a title 'Custom fields' in a blue box. Below it, a 'Custom Fields' panel contains:
  - Organization and Priority dropdowns (highlighted with a red box).
  - Project Status section with radio buttons for On Track, At Risk, and Off Track, and a 'Published' checkbox.
  - Summary table:
 

Budget	Spent	Forecast
150,000.00	35,000.00	155,000.00
  - Earned Value section with fields for PV, AC, EV, BAC, CV, SV, CPI, SPI, EAC, ETC, VAC, and a 'Calculate' button.
  - Comments and Internal Comments text areas (both highlighted with red boxes).
  - Status Date (10/11/2010) and Status reporting reminder activated checkbox.
  - Additional Project Information section with a large Description text area (highlighted with a red box).
  - Customer Contact, Our contact, and Reference fields (highlighted with a red box).

Blue arrows point from the 'Custom fields' box to the Organization/Priority dropdowns, the Budget/Spent/Forecast table, the Comments and Internal Comments text areas, the Description text area, and the Customer Contact/Our contact/Reference fields.

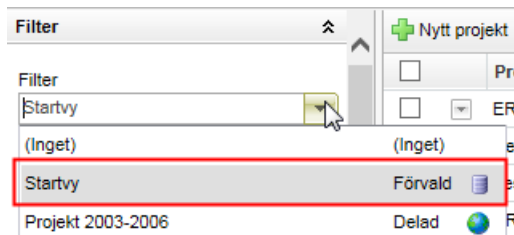
## Standardfilter i projektlistan

Det är nu möjligt för administratörer att skapa förvalda filter i projektlistan.

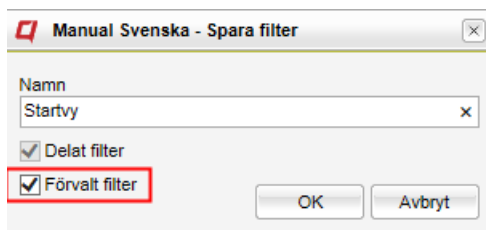
Ett förvalt filter styr hur listan är konfigurerad och vilken data som visas **första gången** en användare går in i listan. Nästa gång användaren återvänder till listan kommer utseendet vara det samma som när listan lämnades vid föregående tillfälle. Den förvalda listan finns synlig i listan av filter och kan användas av alla användare när man så önskar.

Behörighetskrav för att sätta upp förvalda filter

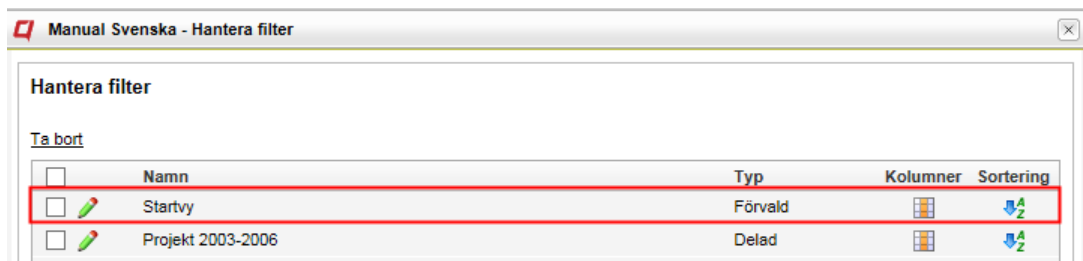
- Modulbehörighet för Projekt = Administratör



*Filterlistan*



*Dialogen för att spara filter*



*Dialogen för att hantera filter*

## Ökat antal analyserbara fält i analys

Det maximala antalet fält tillgängliga för analys har utökats till 10.

# Projektkontor

## Aktivetsbeskrivning för faser

Vid hovring över fasnamnet i projektkontorslistan visas fasens namn och beskrivning.

### Manual Svenska

The screenshot shows the 'Projektkontor' interface with a table of project phases. The table has columns for 'Projekt/fas', 'Status', 'Tid', 'Budget', and 'Funktion'. A tooltip is displayed over the 'Förstudie' phase, showing its name and a placeholder description: 'Text från fasbeskrivningsfältet. Text från fasbeskrivningsfältet. Text från fasbeskrivningsfältet. Text från fasbeskrivningsfältet. Text från fasbeskrivningsfältet. Text från fasbeskrivningsfältet. Text från fasbeskrivningsfältet. Text från fasbeskrivningsfältet. Text från fasbeskrivningsfältet. Text från fasbeskrivningsfältet.'

Projekt/fas	Status	Tid	Budget	Funktion
Demoprojekt	Ej startat	●	●	
ERP	Pågår	●	●	●
Förstudie	Klar			
milstolpe 1	Klar			
Byggprojekt 2	Ej startat			

### Projektkontorslistan

Fasbeskrivningen visas också i detaljsidan i projektkontoret. Fasbeskrivningen ingår också i utskriften av projektstatus.

Fas	Start	Slut	Status	
Förstudie Text från fasbeskrivningsfältet. Text från fasbeskrivningsfältet. Text från fasbeskrivningsfältet. Text från fasbeskrivningsfältet. Text från fasbeskrivningsfältet. Text från fasbeskrivningsfältet. Text från fasbeskrivningsfältet. Text från fasbeskrivningsfältet. Text från fasbeskrivningsfältet. Text från fasbeskrivningsfältet.	2012-02-06	2012-03-07	Klar	●
milstolpe 1	2012-03-14	2012-03-14	Klar	●
Utveckling	2012-03-08	2012-03-28	Pågår	●
Test	2012-04-09	2012-04-27		●
Installation	2012-04-30	2012-05-17		●

### Detaljsidan i projektkontoret

# Ärende

## Summeringar i ärendelistan

Det går nu att välja att summera upp numeriska fält i ärendelistan.

<input type="checkbox"/>	Nr	Rubrik	Status	Skapat datum	Tilldelat	Budget	Förbrukat	Kvar	Prognos	
<b>Summa</b>							376,00	9,00		386,00
<input type="checkbox"/>	1	Fel 1	Stängd	2012-12-04	Fredrik Adol... (2)	0,00	0,00	0,00	0,00	
<input checked="" type="checkbox"/>	2	Fel 2	Pågående	2012-12-04	Anders Lind... (1)	20,00	0,00	20,00	20,00	
<input type="checkbox"/>	3	Fel i översättning	Ny	2013-01-09	Fredrik Adol... (0)	0,00	0,00	0,00	0,00	
<input type="checkbox"/>	4	Fel i översättning 3	Ny	2013-01-09	Fredrik Adol... (2)	0,00	0,00	0,00	0,00	
<input type="checkbox"/>	5	Fel 1	Stängd	2013-01-15	Fredrik Adol... (0)	0,00	0,00	0,00	0,00	

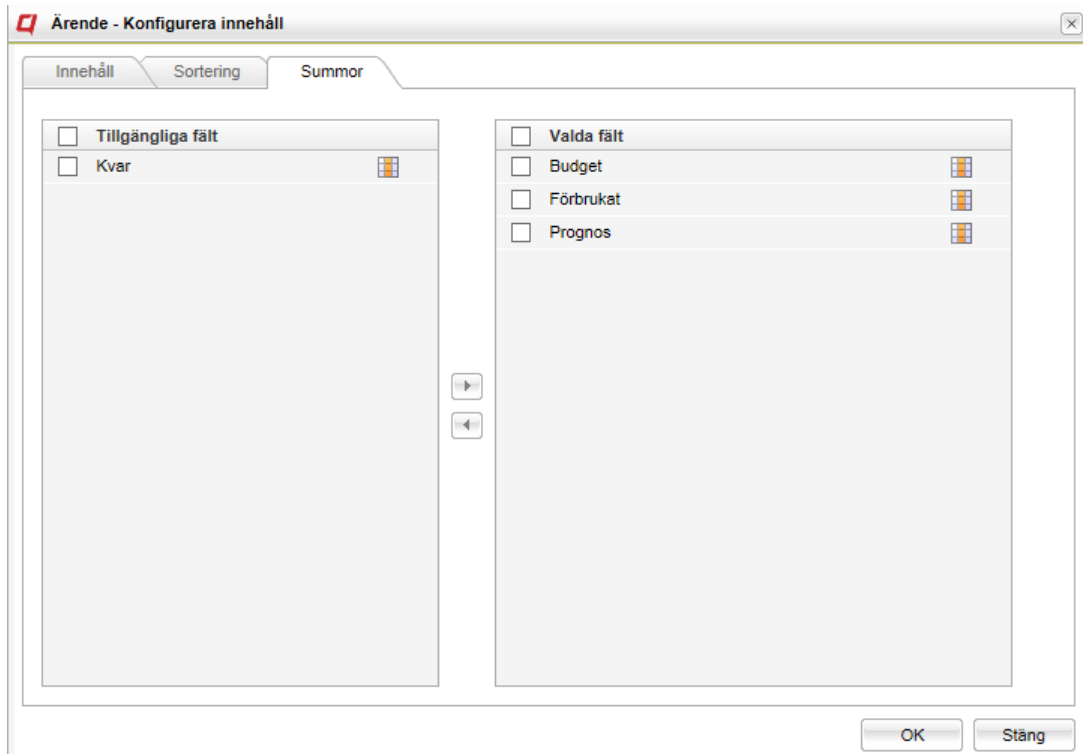
### Summer i ärendelistan

Summavärdet som visas är summan av alla ärenden som är selekterade med aktuellt filter. Det gäller också om antalet ärenden är så många att de sträcker sig över flera sidor.

En ny ikon  är införd i verktygsfältet. Vid klick på ikonen öppnas dialogen för konfigurering av innehåll, med fliken Summer vald.

Tillgängliga fält för summer är:

- Fält som är valda i fliken Innehåll (de måste alltså vara synliga i listan) OCH
- Numeriska
  - Alla numeriska flexibla fält. Både av typen ”Aktiviteter” och ”Ärenden”.
  - Standardfält



*Konfigurering av summor*

### **Förbättringar vid export av ärenden**

1. Om inga rader är valda → Alla ärenden enligt aktuell filtrering exporteras
2. Om en eller flera rader är valda (förkryssade) → Enbart valda rader exporteras. Enbart ärenden från en sida kan exporteras samtidigt med denna metod.



# Risk

## *Förbättringar i riskdetaljsidan*

Flerradiga flexibla fält startar alltid på en ny rad och är dynamiska i storlek beroende på textmängd.

Manual Svenska

Start Dokument Projekt Projektkontor Ärenden Risker Rapportor Resurser Forum Arbetsuppgifter Kalender E-post

**Inga programmeringsresurser**

[Tillbaka](#) [Lägg till](#) 1 av 7

[Spara](#) [Avbryt](#)

Riskenummer: 1 Risknamn:

Sannolikhet:  Konsekvens:  Värde:

Skat av: Fredrik Adolffsson 2012-02-15  
Ändrat av: Per Kallhauge 2015-09-12  
[Historik](#)

**Åtgärd**

```

xxx xxxx xxx xxx xxx xxx xxx xxx xxx xxx xxx xxx xxx xxx xxx xxx xxx xxx xxx xxx xxx xxx xxx
xxx xxx xxx xxx xxx xxx xxx xxx xxx xxx xxx xxx xxx xxx xxx xxx xxx xxx xxx xxx xxx xxx xxx xxx
xxx xxx xxx xxx xxx xxx xxx xxx xxx xxx xxx xxx xxx xxx xxx xxx xxx xxx xxx xxx xxx xxx xxx xxx
xxx xxx xxx xxx xxx xxx xxx xxx xxx xxx xxx xxx xxx xxx xxx xxx xxx xxx xxx xxx xxx xxx xxx xxx
xxx xxx xxx xxx xxx xxx xxx xxx xxx xxx xxx xxx xxx xxx xxx xxx xxx xxx xxx xxx xxx xxx xxx xxx
xxx xxx xxx xxx xxx xxx xxx xxx xxx xxx xxx xxx xxx xxx xxx xxx xxx xxx xxx xxx xxx xxx xxx xxx

```

Typ:

[Tillbaka](#) [Lägg till](#) 1 av 7

[Spara](#) [Avbryt](#)

## *Detaljsidan för risker*

För att förenkla systemet och samtidigt göra det mer flexibelt har tre fasta fält gjorts om till flexibla fält. Intentionen är att varje kund själv ska kunna konfigurera systemet för sina egna behov.

Följande fält har konverterats till flexibla fält:

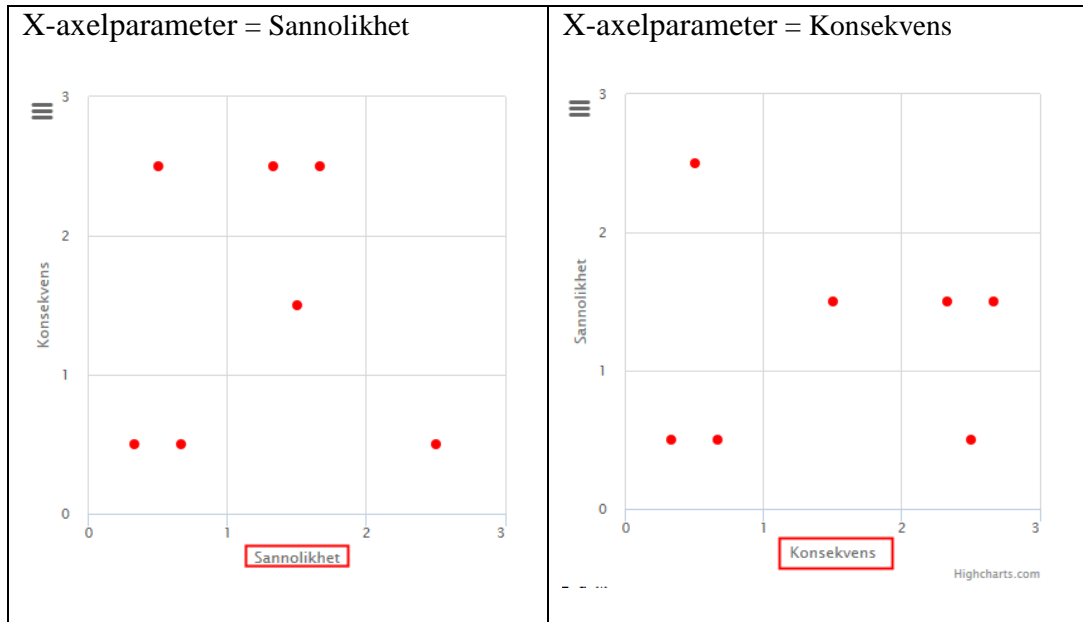
- Risktyp
- Stängd
- Åtgärd

Fältens ordningsföljd kan ändras på normalt sätt i Flexibla fält – Projekt under Adminfliken.

Fält som inte används har raderats.

### Parameter för val av axel för sannolikhet och konsekvens

Det är nu möjligt att byta plats på axlarna i riskmatrisen. En ny parameter är införd där en administratör kan bestämma om Sannolikhet eller Konsekvens ska användas som x-axel.



Riskmatrisen

Den nya parametern ”X-axelparameter” i sidan Riskparametrar.

#### Riskparametrar

<input type="checkbox"/>	Värde	Sannolikhet	Beskrivning
<input type="checkbox"/>	1	Låg	Standard
<input type="checkbox"/>	2	Mellan	
<input type="checkbox"/>	3	Hög	

<input type="checkbox"/>	Värde	Konsekvens	Beskrivning
<input type="checkbox"/>	1	Ej allvarlig	Standard
<input type="checkbox"/>	2	Allvarlig	
<input type="checkbox"/>	3	Mycket allvarlig	

Värdegräns toppriser

X-axelparameter

Riskparametrar