

# Webforum

Nya funktioner i version 16.3

## Innehåll

<b>Om detta dokument</b> .....	<b>3</b>
<b>Översikt</b> .....	<b>4</b>
<b>Startsida</b> .....	<b>5</b>
Ny kalender .....	5
<b>Dokument</b> .....	<b>6</b>
Automatiskt avslut av godkännanden och granskningar .....	6
Möjlighet att exportera kommentarer .....	6
Lista på alias och dokumentsamlingar.....	6
Se behörighetsinställningar för en grupp.....	7
HTML5-version av Rasterex i Internet Explorer .....	7
<b>Kalender</b> .....	<b>8</b>
Ny kalenderdialog med nya funktioner .....	8
<b>Projekt</b> .....	<b>9</b>
Ny projektstatus .....	9
Ny färgstatus "grå" .....	9
Papperskorg i projektmodulen Dokument.....	10
Enklare att skapa projektmapp .....	10
<b>Ärenden</b> .....	<b>11</b>
Lagra användarens position när ärende skapas .....	11
E-posta till lista .....	12
Massupdatera ärendetyp .....	13
Tilldela ärenden till grupper .....	13
Ny färgstatus "grå" .....	13
<b>API</b> .....	<b>14</b>
Nytt API för integration mot andra system.....	14

## Om detta dokument

Det här dokumentet beskriver den viktigaste nya funktionaliteten i Webforum version 16.3.

Om du är intresserad av att få tillgång till funktioner som ni inte har just nu, kontakta Webforum eller en Webforumpartner.

# Översikt

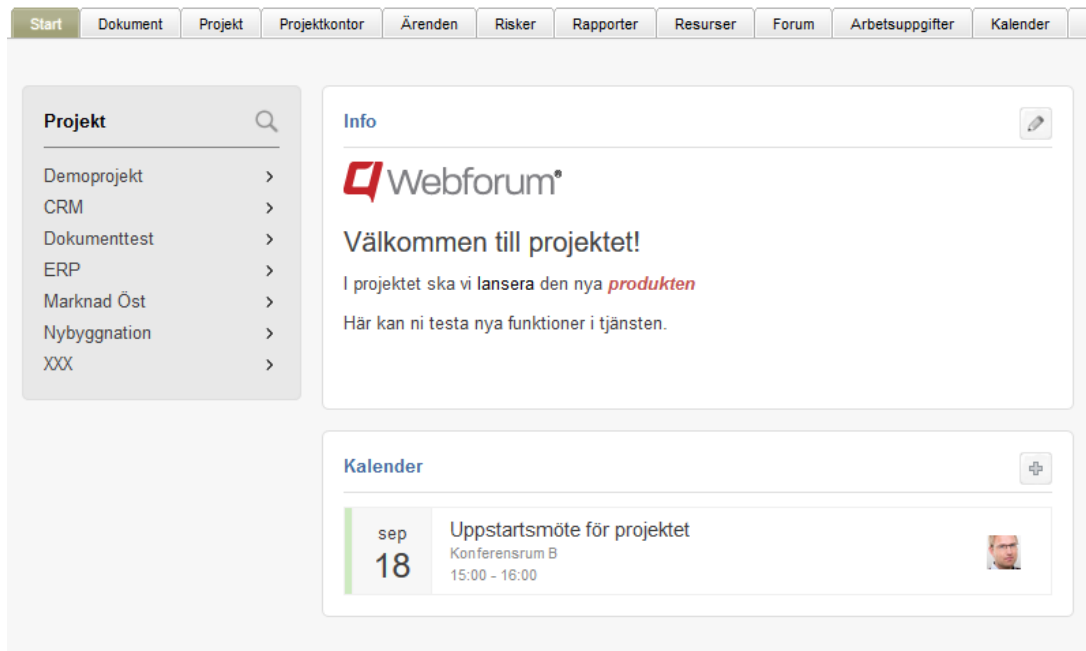
Följande funktioner är nya:

<b>Modul/Funktion</b>	<b>Beskrivning av ändringar</b>
<b>Start</b>	Ny kalender
<b>Dokument</b>	Automatiskt avslut av godkännanden och granskningar
	Möjlighet att exportera kommentarer
	Lista på alias och dokumentsamlingar
	Se behörighetsinställningar för en grupp
	HTML5-version av Rasterex i Internet Explorer
<b>Kalender</b>	Ny kalenderdialog med nya funktioner
<b>Projekt</b>	Ny projektstatus
	Ny färgstatus ”grå”
	Papperskorg i projektmodulen Dokument
	Enklare att skapa projektmap
<b>Ärenden</b>	Lagra användarens position när ärende skapas
	E-posta till lista
	Massupdatera ärendetyp
	Tilldela ärenden till grupper
	Ny färgstatus ”grå”
<b>API</b>	Nytt API för integration mot andra system

# Startsida

## Ny kalender

Det är nu möjligt att visa en kalender på startsidan. Den visar möten som den inloggade användaren är inbjuden till eller har getts behörighet att se. Mötena hämtas från kalendermodulen. Läs mer om de nya kalenderfunktionerna nedan.



The screenshot displays the Webforum dashboard interface. At the top, there is a navigation bar with tabs for 'Start', 'Dokument', 'Projekt', 'Projektkontor', 'Ärenden', 'Risker', 'Rapporter', 'Resurser', 'Forum', 'Arbetsuppgifter', and 'Kalender'. The 'Projekt' tab is active.

On the left side, there is a 'Projekt' sidebar with a search icon and a list of project items: Demoprojekt, CRM, Dokumenttest, ERP, Marknad Öst, Nybyggnation, and XXX. Each item has a right-pointing chevron.

The main content area is divided into two sections:

- Info**: This section features the Webforum logo and a welcome message: 'Välkommen till projektet!'. Below the message, it states: 'I projektet ska vi lansera den nya *produkten*' and 'Här kan ni testa nya funktioner i tjänsten.'
- Kalender**: This section displays a calendar widget for the month of September. The date '18' is highlighted. A meeting entry is shown: 'Uppstartsmöte för projektet' at 'Konferensrum B' from '15:00 - 16:00'. A small profile picture of a man is visible next to the meeting entry.

# Dokument

## ***Automatiskt avslut av godkännanden och granskningar***

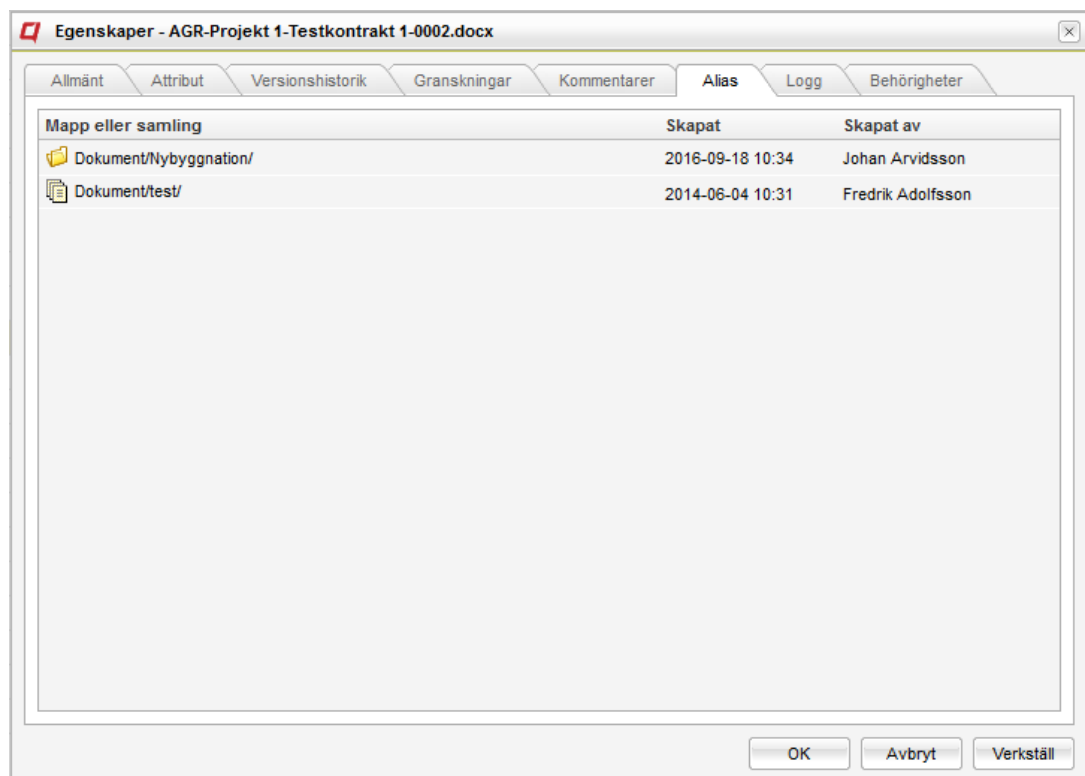
Godkännanden och granskningar avslutas nu automatiskt när alla deltagare svarat. Det går fortfarande att avsluta dem i för tid.

## ***Möjlighet att exportera kommentarer***

Det är nu möjligt att få med kommentarer i dokumentexporten. Kommentarsfältet väljs på samma sätt som övriga fält vid exporten.

## ***Lista på alias och dokumentsamlingar***

Dokumenterna har nu en flik ”Alias” där alla alias till dokumenten visas, tillsammans med alla dokumentsamlingar som innehåller dokumentet. Fliken kan nås via dokumentets meny.



### **Se behörighetsinställningar för en grupp**

Sedan tidigare går det att se vilken behörighet en viss användare har på mappar och dokument. Nu går det också att välja en grupp och se vilka behörighetsinställningar som är gjorda för gruppen på mappar och dokument. (Användare i gruppen kan ha andra behörigheter på mapparna eller dokumenten på grund av medlemskap i annan grupp eller genom andra inställningar.) Funktionen nås via ikonen ”Visa behörigheter” i verktygslisten.



### **HTML5-version av Rasterex i Internet Explorer**

Nu används HTML5-versionen av dokumentvisaren Rasterex även i Internet Explorer. Den har tidigare använts i Chrome och Firefox. Funktionerna motsvarar dem som funnits i den tidigare versionen av Rasterex.

# Kalender

## ***Ny kalenderdialog med nya funktioner***

Kalenderdialogen i kalendermodulen har fått ett nytt modernare utseende. Det är nu möjligt att skapa möten utan deltagare och tala om vilka användare som ska få se mötet. Det kan användas för att till exempel informera en utvald grupp användare om kommande händelser. Kalenderposterna visas nu också på startsidan (se ovan).

### 18 september 2016 - Uppstartsmöte för projektet ✕

Detaljer Dokument Deltagare Synlighet


Svar: ✔ Tackat ja ([andra](#))

Ämne: Uppstartsmöte för projektet

Datum: 2016-09-18 15:00 - 16:00

Plats: Konferensrum B

Beskrivning: Välkomna till uppstartsmöte för projektet!

Deltagare: 

Radera mötet Ändra mötet Stäng



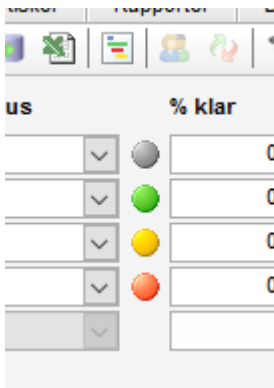
# Projekt

## Ny projektstatus

En ny projektstatus ”Pausat” har lagts till. Ett projekt kan nu ha ett av följande statusvärden: ”Ej startat”, ”Pågår”, ”Pausat”, ”Avslutat”.

## Ny färgstatus ”grå”

Färgstatus kan nu sättas till Grå för projektaktiviteter och projektstatusar. De färger som finns är Grå, Grön, Gul och Röd.



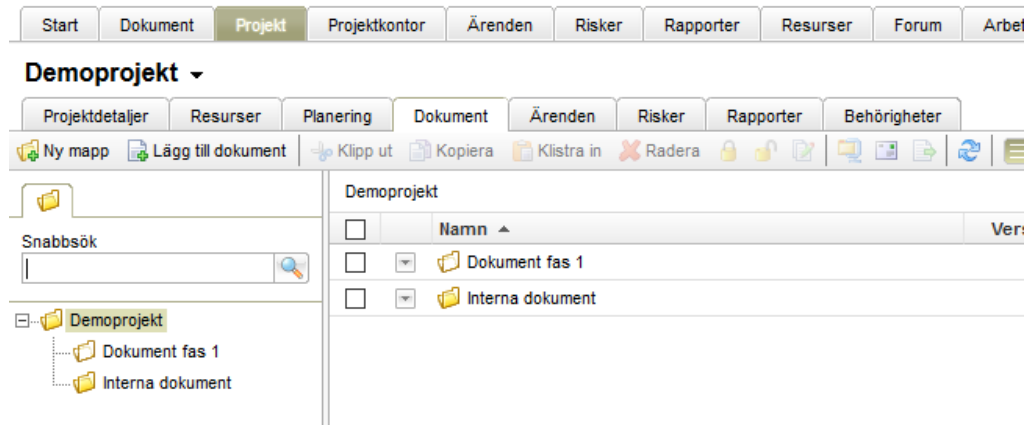
Projektstatus						
					Kommentarer	Publicerad
Tid	<input type="radio"/>	<input type="radio"/>	<input checked="" type="radio"/>	<input type="radio"/>	<input type="text"/>	<input checked="" type="checkbox"/>
Budget	<input type="radio"/>	<input type="radio"/>	<input checked="" type="radio"/>	<input type="radio"/>	<input type="text"/>	<input checked="" type="checkbox"/>
Funktion	<input type="radio"/>	<input checked="" type="radio"/>	<input type="radio"/>	<input type="radio"/>	<input type="text"/>	<input type="checkbox"/>
Risk	<input type="radio"/>	<input checked="" type="radio"/>	<input type="radio"/>	<input type="radio"/>	<input type="text"/>	<input checked="" type="checkbox"/>
Affärsnytta	<input type="radio"/>	<input type="radio"/>	<input checked="" type="radio"/>	<input type="radio"/>	<input type="text"/>	<input checked="" type="checkbox"/>

Earned Value						
PV	AC	EV	BAC	CV	SV	
10 000	0	0	10 000	0	10 000	

### ***Papperskorg i projektmodulen Dokument***

Papperskorgen visas nu även i projektmodulen Dokument. Den innehåller där bara sådana dokument som slängts från projektet. Samma behörigheter gäller för åtkomst till papperskorgen i projektmodulen som tidigare gällt för åtkomst till papperskorgen på webbarbetsplatsnivån.



### ***Enklare att skapa projektmap***

Användare behöver inte längre ha behörigheten Skapa på dokumentarkivets toppmapp för att slå på projektmap för ett projekt (dvs slå på projektmodulen Dokument för ett projekt).

# Ärenden

## **Lagra användarens position när ärende skapas**

Det går att ställa in att användarens position (latitud och longitud) ska lagras på ärendet när det skapas. Koordinaterna lagras om användarens enhet (t ex mobiltelefon) stödjer detta och om användaren ger sitt medgivande.

Positionen visas på ärendets detaljsida:

Projektnamn	Nybyggnation
Rapporterat av	Arvidsson, Johan (johan.arvidsson@)
Tilldelat till grupp	Ej tilldelat
Tilldelat till användare	Ej tilldelat
<a href="#">Hantera tilldelningar</a>	
Ärendetyp	Standard
Status	Ny
Färgstatus	Grå
Lösning	

Skapat av:  
Johan Arvidsson 2016-09-18

Ändrat av:  
Johan Arvidsson 2016-09-18

Latitud
59,1890012154307
Longitud
17,7582697975579

[Historik](#)

Inställningen görs på ärendetypen:

### E-posta till lista

En möjlighet att skapa nya listposter genom att mejla till listor på projekten har lagts till. Listans e-postadress finns längst ned till höger på listsidan.

**Demoprojekt ▾**

Projekt detaljer Resurser Planering Dokument Ärenden Att göra Förbättringsförslag Risker Rapporter Behörigheter

Filter (Inget) Hantera filter Spara filter Rensa filter Sök

	Nr	Rubrik	Status	Färgstatus	Skapat datum	Rapporterat a	Tilldelat till an	Ändrat datum
<input type="checkbox"/>	55	Vad ska vi g...	Pågående	●	2016-06-02	Peter Iis	Anna-Lena ...	2016-06-02
<input type="checkbox"/>	56	Se över beh...	Ny	●	2016-06-02	Anna-Lena ...	Fredrik Adol...	2016-09-18

<< < 1 > >> Sidstorlek: 50 Använd den här e-postadressen för att skicka ärenden till listan [lecd7633e@inbox.webforumtest.com](mailto:lecd7633e@inbox.webforumtest.com)

## Massupdatera ärendetyp

Det går att uppdatera ärendetyp för flera ärenden i taget. Funktionen är tillagd i befintlig massupdatering och är tillgänglig på projektnivån. Det går att byta typ till alla ärendetyper som inte är egna listor eller som är listor och kopplade till projektet. Bara administratörer kan använda funktionen.

### Demoprojekt ▾

Projekt detaljer	Resurser	Planering	Dokument	Ärenden	Att göra	Förbättringsförslag	Risker	Rapporter	Behö
Filter									
<div style="display: flex; justify-content: space-between;"> <span>Skapa nytt</span> <span>Kopiera</span> <span style="border: 1px solid red; padding: 2px;">✎</span> <span>✖</span> <span>👤</span> <span>✅</span> <span>🚫</span> <span>🔄</span> <span>📄</span> <span>📊</span> <span>🔍</span> </div>									
Filter									
(Inget)									
Hantera filter		Spara filter							
Typ	Nr	Rubrik	Status	Färgstatus	Skapa				
<input checked="" type="checkbox"/> Fel	1	Fel 1	Stängd	🟢	2012-1				
<input checked="" type="checkbox"/> Fel	2	Fel 2	Pågående	🟡	2012-1				

### Massupdatering

## Tilldela ärenden till grupper

Administratörer kan sätta upp en eller flera grupper som "ärendetilldelningsgrupper" på en ny sida med samma namn på Adminfliken. Man kan därefter tilldela ärenden till sådana grupper på samma sätt som man i dag kan tilldela ärenden till användare.

Projektnamn  
Nybyggnation

Rapporterat av  
Arvidsson, Johan (johan.arvidsson@)

Tilldelat till grupp  
Project Managers

Tilldelat till användare  
Ej tilldelat

## Ny färgstatus "grå"

Färgstatus kan nu sättas till Grå för ärenden. De färger som finns är Grå, Grön, Gul och Röd.

# API

## ***Nytt API för integration mot andra system***

Webforums API för integration mot andra system har skrivits om från grunden. Metoder finns bland annat för att hämta och lämna dokument.